



Umfrage 2018

Die Ergebnisse der
R12 Kundenbefragung

April 2018

Umfrage Details

1561

Entscheidungsträger in Werbe-Agenturen, Grafiker sowie Marketing- und Werbeleiter in Unternehmen wurden befragt.

122

Personen haben teilgenommen

7,81%

beträgt die Teilnahmequote

5.4.2018 bis 14.4.2018

war der Zeitraum der Umfrage

Umfrage Highlights

Die wichtigsten Daten und Erkenntnisse zusammengefasst.
Weitere Details finden Sie auf der nächsten Seite.



100%

sagen, dass R12
immer oder oft
beste Qualität
bietet.



100%

sagen, dass R12
immer oder oft
schnell und pünktlich
liefert.



98%

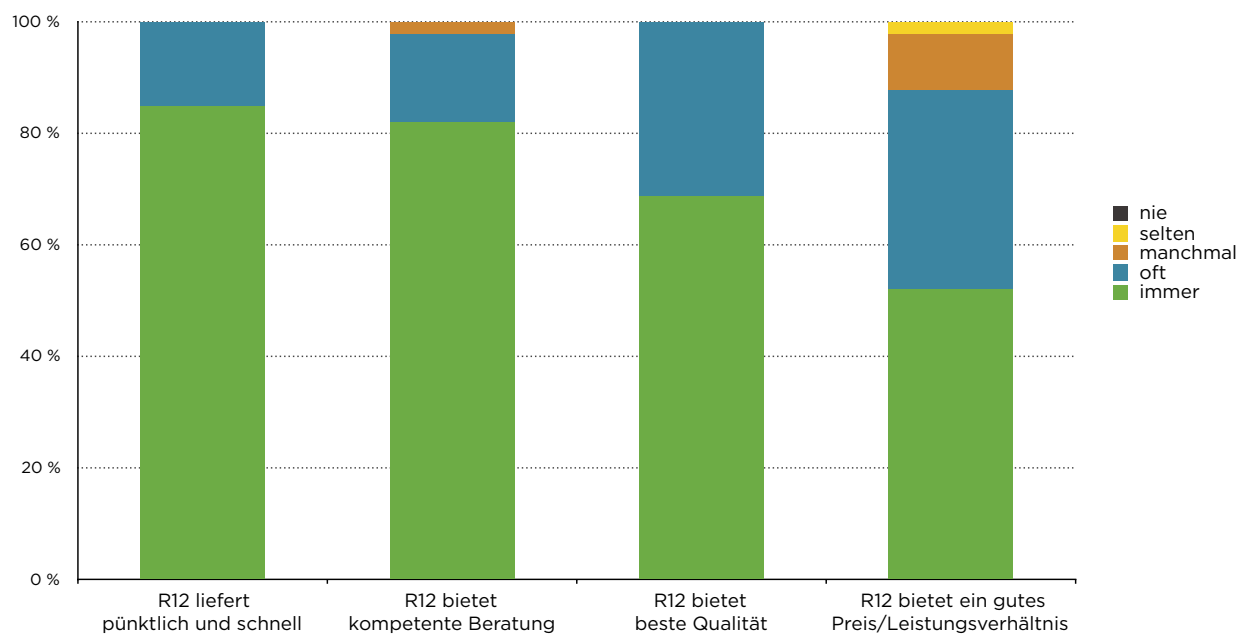
sagen, dass R12
immer oder oft
kompetente Beratung
bietet.



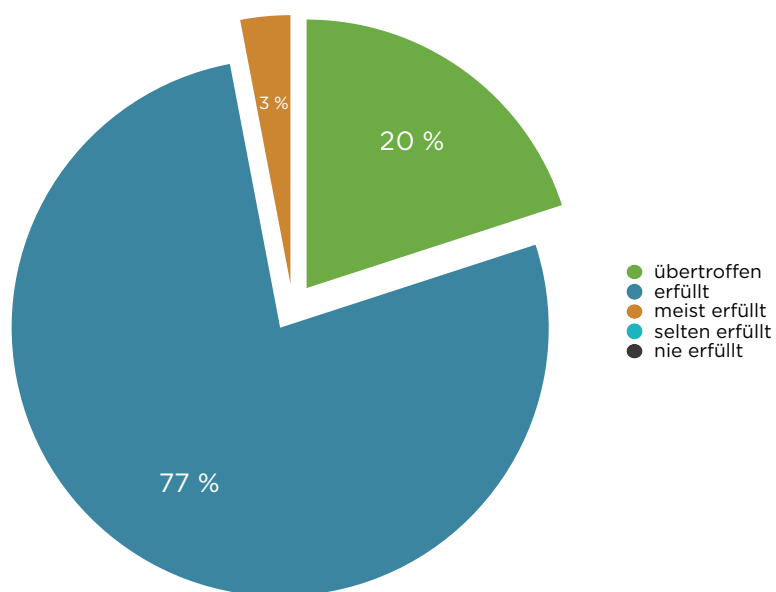
97%

sagen, dass R12
die Erwartungen
übertroffen oder
erfüllt hat.

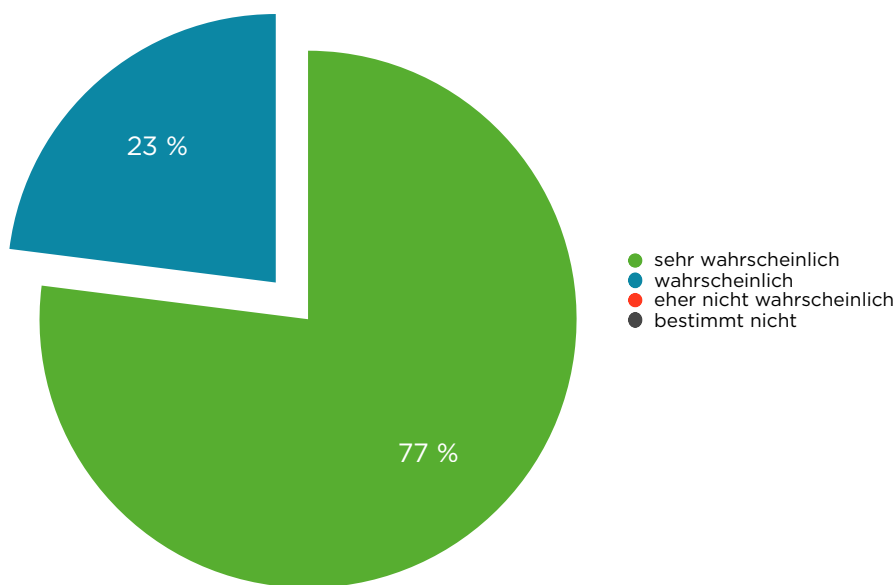
Wie haben Sie R12 erlebt?



Meine Erwartungen an RI2 wurden im letzten Jahr...



Wie wahrscheinlich ist es, dass Sie uns an einen Freund, Bekannten oder Kollegen weiterempfehlen?



Welche der folgenden Worte würden Sie wählen um unser Produkt/unsere Dienstleistung zu bewerten?

Mehrfachauswahl möglich.

